



## A. ملخص المؤشرات Summary indicators



Cholera Response | Cumulative figures 27/04/2017 to 8/11/2017

الاستجابة للكوليرا | الأرقام التراكمية منذ 27 أبريل

**913,741**

حالات الاشتباه  
Suspected cases

**2,196**

الوفيات  
Associated deaths

**0.24%**

معدل الاماته بين  
الحالات  
Case Fatality Rate

**96%**

المحافظات المتأثرة  
بالوباء  
Governorates  
affected

( 23 / 22 محافظة )  
( 22 / 23 governorates )

**92%**

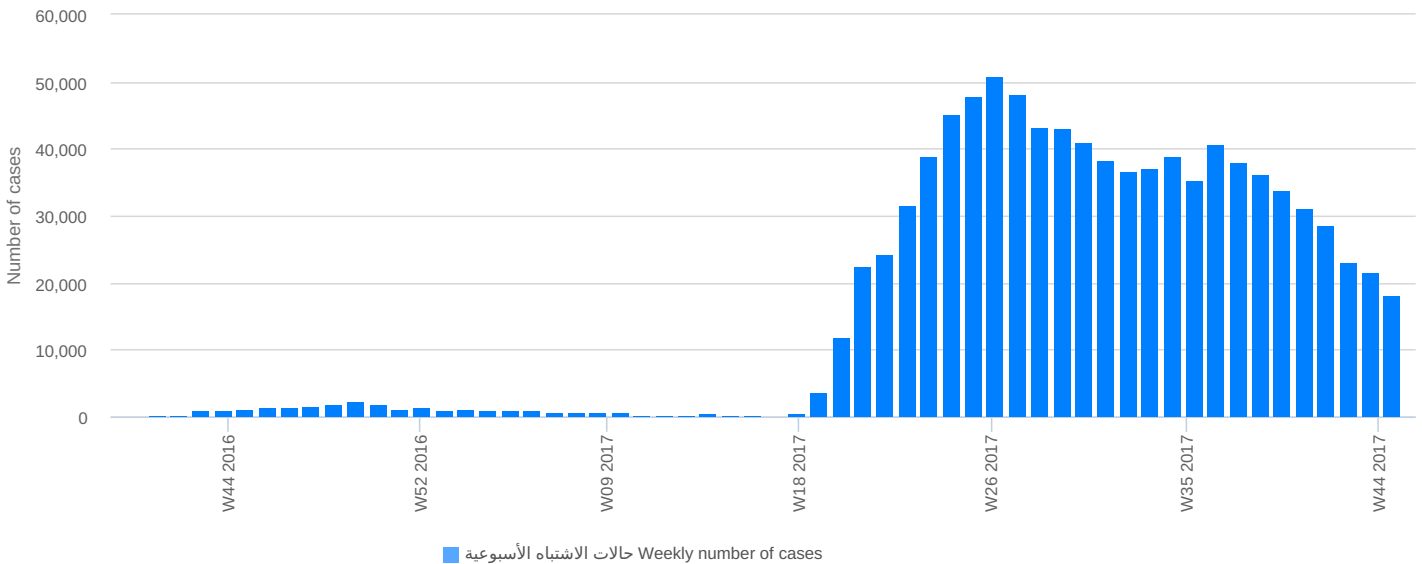
المديريات المتأثرة  
بالوباء  
Districts  
affected

( 333 / 305 مديرية )  
( 305 / 333 districts )

## B. المنحنى الوبائي Epidemic curves

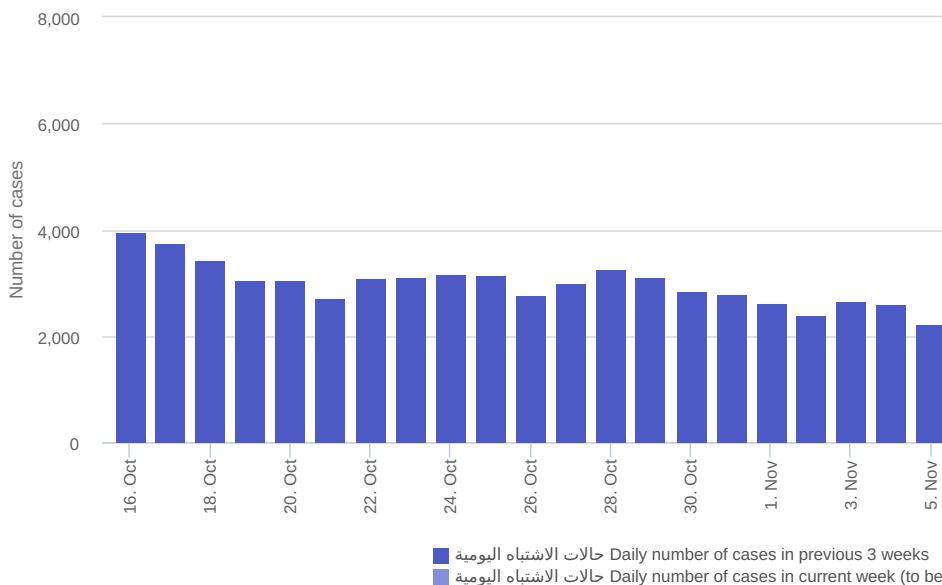
الشكل (1) المنحنى الوبائي على المستوى الوطني

Figure 1 | Weekly Epidemic curve



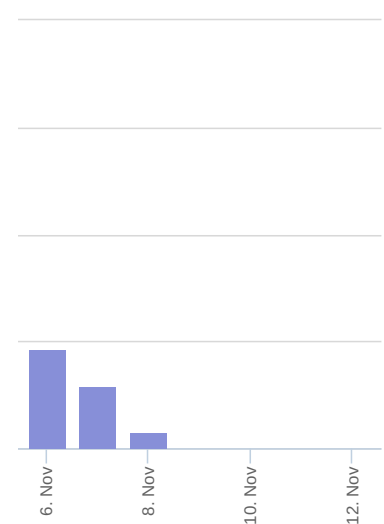
الشكل (2) المنحنى الوبائي على المستوى الوطني

Figure 2a



الشكل (2) المنحنى الوبائي على المستوى الوطني

Figure 2b | Daily curve (W45 2017)



## C. المؤشرات الرئيسية حسب المحافظة Key indicators by Governorate

جدول (1) خلاصة بالمؤشرات الرئيسية بالنسبة للمحافظات

Table 1 | Summary of key cholera indicators by Governorate

Governorate	Cumulative (27/04/2017 to 8/11/2017)				
	حالات الاشتباه Cases	الوفيات Deaths	معدل الامانه CFR <sup>1</sup>	السكان Population	معدل الإصابة AR <sup>2</sup>
عمران Amran	89,729	170	0.19%	1,160,559	773.15
المحويت Al Mahwit	52,920	145	0.27%	730,209	724.72
الضالع Al Dhale'e	46,721	81	0.17%	731,496	638.70
أبين Abyan	27,957	35	0.13%	570,832	489.76
صنعاء Sana'a	66,086	122	0.18%	1,470,346	449.46
حجة Hajjah	100,850	414	0.41%	2,329,741	432.88
ذمار Dhamar	84,741	157	0.19%	2,012,264	421.12
الحديدة Al Hudaydah	131,827	268	0.20%	3,238,199	407.10
البيضاء Al Bayda	25,905	31	0.12%	759,388	341.13
أمانة العاصمة Amanat Al Asimah	87,578	68	0.08%	2,827,824	309.70
الجوف Al Jawf	13,722	22	0.16%	578,585	237.16
ريمة Raymah	13,903	116	0.83%	606,776	229.13
لحج Lahj	22,524	21	0.09%	1,008,864	223.26
عدن Aden	19,816	62	0.31%	922,996	214.69
إب Ibb	57,136	282	0.49%	2,957,138	193.21
تعز Taizz	54,422	184	0.34%	2,998,300	181.51
مأرب Marib	6,102	7	0.11%	358,542	170.19
صعدة Sa'ada	8,662	5	0.06%	905,145	95.70
المهرة Al Maharah	1,164	1	0.09%	148,478	78.40
شبوة Shabwah	1,390	3	0.22%	604,243	23.00
المكلا Mokla	568	2	0.35%	400,788	14.17
سينون Say'on	18	0	0.00%	219,953	0.82
<b>اليمن Yemen</b>	<b>913,741</b>	<b>2,196</b>	<b>0.24%</b>	<b>27,540,666</b>	<b>331.78</b>

<sup>1</sup> معدل الامانه بين الحالات

<sup>1</sup> Case Fatality Rate

<sup>2</sup> معدل الإصابة لكل 10,000 من السكان

<sup>2</sup> Attack Rate (/10,000 population)

### للتواصل Contact Information

**Dr Reema Al Yusfi**  
eDEWS National Coordinator  
Ministry of Public Health and Population  
Sana'a, Yemen  
Email: [alyusfi@yahoo.com](mailto:alyusfi@yahoo.com)

**Malika Bouhenia**  
Epidemiologist  
WHO Country Office  
Sana'a, Yemen  
Email: [bouheniam@who.int](mailto:bouheniam@who.int)

**Sadeq Al-Wesabi**  
Communications Officer  
WHO Country Office  
Sana'a, Yemen  
Email: [hasansa@who.int](mailto:hasansa@who.int)



Learn more about the project:  
<http://ewars-project.org>

### Yemen Cholera Response Portal

has been deployed since July 2017 to strengthen surveillance in response to the cholera outbreak in Yemen. <http://ye.ewars.ws/login>

### النافذة الخاصة بالاستجابة لوباء

الكوليرا في اليمن  
تم النشر بتاريخ يوليو 2017 لتعزيز الترصد والاستجابة لوباء الكوليرا في اليمن  
<http://ye.ewars.ws/login>



**World Health Organization**