



## A. ملخص المؤشرات Summary indicators



**Cholera Response** | Cumulative figures 27/04/2017 to 25/10/2017

الاستجابة للكوليرا | الأرقام التراكمية منذ 27 أبريل

**872,415**

حالات الاشتباه  
Suspected cases

**2,180**

الوفيات  
Associated deaths

**0.25%**

معدل الاماته بين  
الحالات  
Case Fatality Rate

**96%**

المحافظات المتأثرة  
بالوباء  
Governorates  
affected

( 23 / 22 محافظة )  
( 22 / 23 governorates )

**92%**

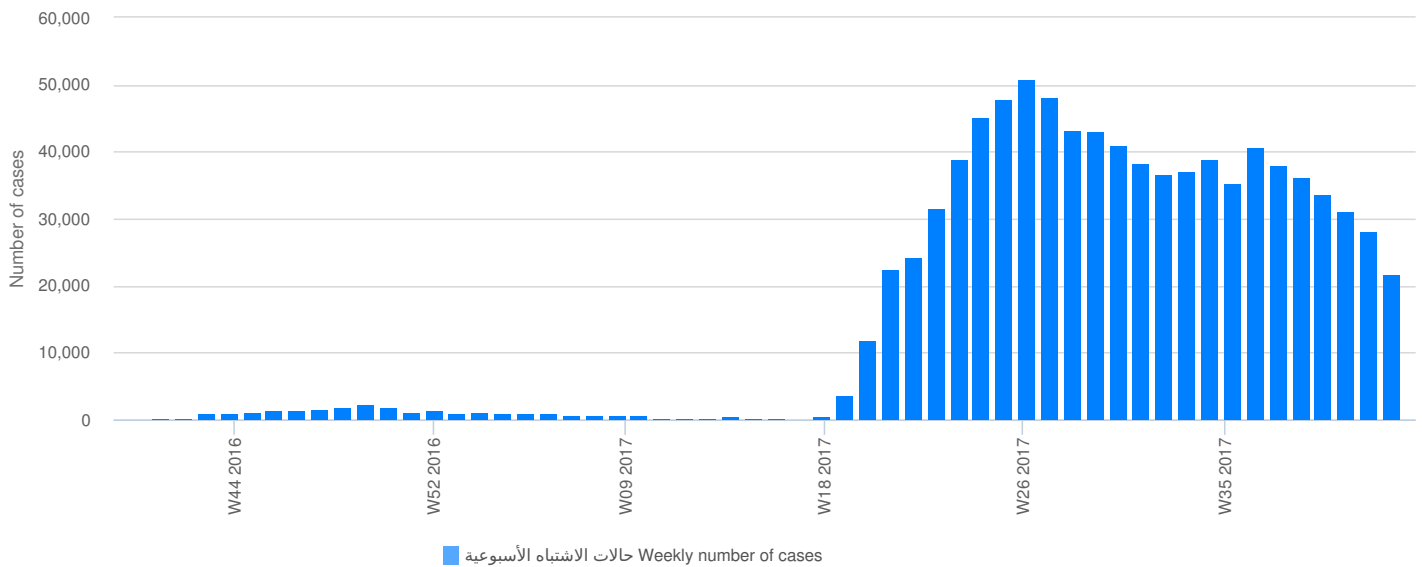
المديريات المتأثرة  
بالوباء  
Districts  
affected

( 333 / 305 مديرية )  
( 305 / 333 districts )

## B. المنحنى الوبائي Epidemic curves

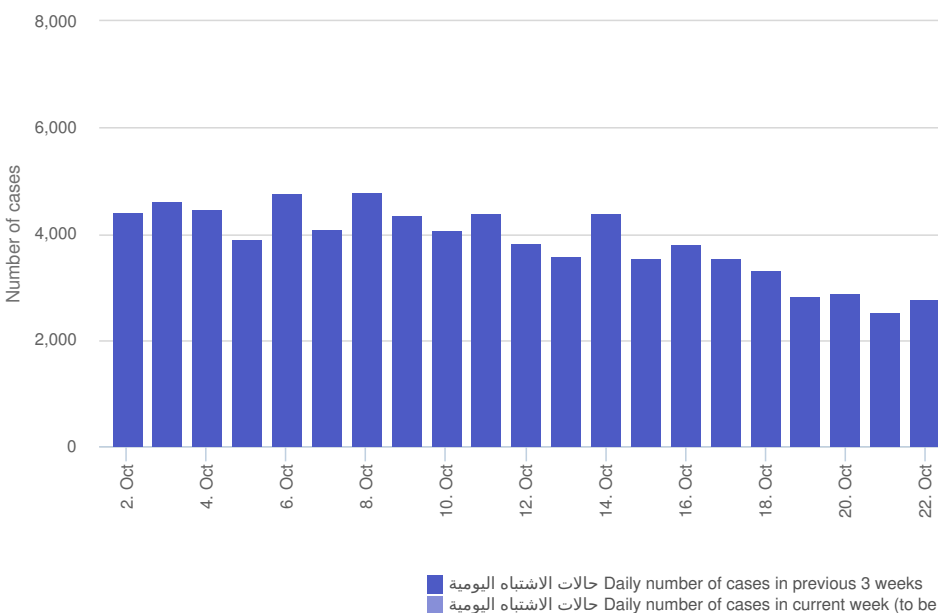
الشكل (1) المنحنى الوبائي على المستوى الوطني

Figure 1 | Weekly Epidemic curve



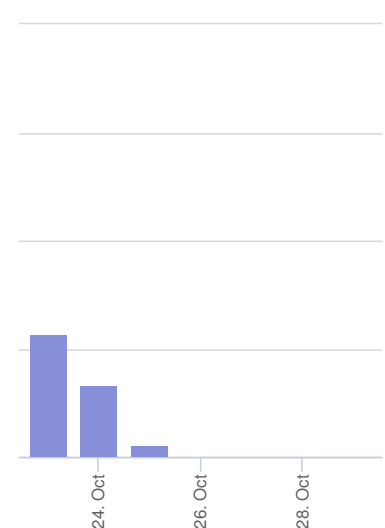
الشكل (2) المنحنى الوبائي على المستوى الوطني

Figure 2a



الشكل (2) المنحنى الوبائي على المستوى الوطني

Figure 2b | Daily curve (W43 2017)



## C. المؤشرات الرئيسية حسب المحافظة Key indicators by Governorate

جدول (1) خلاصة بالمؤشرات الرئيسية بالنسبة للمحافظات

Table 1 | Summary of key cholera indicators by Governorate

Governorate	Cumulative (27/04/2017 to 25/10/2017)				
	حالات الاشتباه Cases	الوفيات Deaths	معدل الامانه CFR <sup>1</sup>	السكان Population	معدل الإصابة AR <sup>2</sup>
Amran عمران	85,241	170	0.20%	1,160,559	734.48
Al Mahwit المحويت	50,191	143	0.28%	730,209	687.35
Al Dhale'e الصالغ	45,786	80	0.17%	731,496	625.92
Abyan أبين	27,724	35	0.13%	570,832	485.68
Sana'a صنعاء	63,687	122	0.19%	1,470,346	433.14
Hajjah حجة	95,865	409	0.43%	2,329,741	411.48
Dhamar ذمار	79,200	156	0.20%	2,012,264	393.59
Al Hudaydah الحديدة	124,636	267	0.21%	3,238,199	384.89
Al Bayda البيضاء	25,110	29	0.12%	759,388	330.66
Amanat Al Asimah أمانة العاصمة	83,764	68	0.08%	2,827,824	296.21
Al Jawf الجوف	12,932	21	0.16%	578,585	223.51
Lahj لحج	22,469	21	0.09%	1,008,864	222.72
Raymah ريمة	13,360	116	0.87%	606,776	220.18
Aden عدن	19,209	62	0.32%	922,996	208.12
Ibb إب	55,273	280	0.51%	2,957,138	186.91
Taizz تعز	51,634	183	0.35%	2,998,300	172.21
Marib مأرب	5,699	7	0.12%	358,542	158.95
Sa'ada صعدة	7,502	5	0.07%	905,145	82.88
Al Maharah المهرة	1,164	1	0.09%	148,478	78.40
Shabwah شبوة	1,384	3	0.22%	604,243	22.90
Moklla المكلا	568	2	0.35%	400,788	14.17
Say'on سيئون	17	0	0.00%	219,953	0.77
<b>Yemen اليمن</b>	<b>872,415</b>	<b>2,180</b>	<b>0.25%</b>	<b>27,540,666</b>	<b>316.77</b>

<sup>1</sup> معدل الامانه بين الحالات

<sup>1</sup> Case Fatality Rate

<sup>2</sup> معدل الإصابة لكل 10,000 من السكان

<sup>2</sup> Attack Rate (/10,000 population)

### للتواصل Contact Information

**Dr Reema Al Yusfi**  
eDEWS National Coordinator  
Ministry of Public Health and Population  
Sana'a, Yemen  
Email: [alyusfi@yahoo.com](mailto:alyusfi@yahoo.com)

**Malika Bouhenia**  
Epidemiologist  
WHO Country Office  
Sana'a, Yemen  
Email: [bouheniam@who.int](mailto:bouheniam@who.int)

**Sadeq Al-Wesabi**  
Communications Officer  
WHO Country Office  
Sana'a, Yemen  
Email: [hasansa@who.int](mailto:hasansa@who.int)

Powered by



Learn more about the project:  
<http://ewars-project.org>

### Yemen Cholera Response Portal

has been deployed since July 2017 to strengthen surveillance in response to the cholera outbreak in Yemen. <http://ye.ewars.ws/login>

### النافذة الخاصة بالاستجابة لوباء

الكوليرا في اليمن  
تم النشر بتاريخ يوليو 2017 لتعزيز الترصد والاستجابة لوباء الكوليرا في اليمن  
<http://ye.ewars.ws/login>



World Health  
Organization