



## A. ملخص المؤشرات Summary indicators



**Cholera Response** | Cumulative figures 27/04/2017 to 30/9/2017

الاستجابة للكوليرا | الأرقام التراكمية

# 771,945

حالات الاشتباه  
Suspected cases

# 2,132

الوفيات  
Associated deaths

# 0.28%

معدل الاماته بين  
الحالات  
Case Fatality Rate

# 96%

المحافظات المتأثرة  
بالوباء  
Governorates  
affected

( 23 / 22 محافظة )  
( 22 / 23 governorates )

# 91%

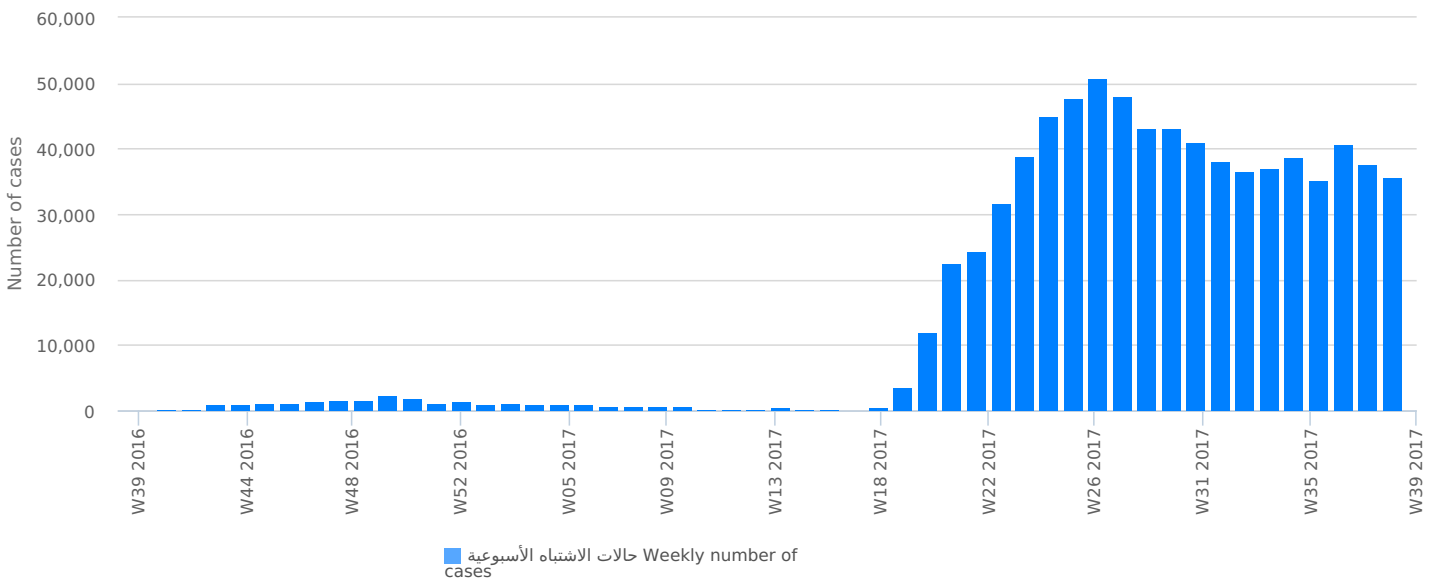
المديريات المتأثرة  
بالوباء  
Districts  
affected

( 333 / 304 مديرية )  
( 304 / 333 districts )

## B. المنحنى الوبائي Epidemic curves

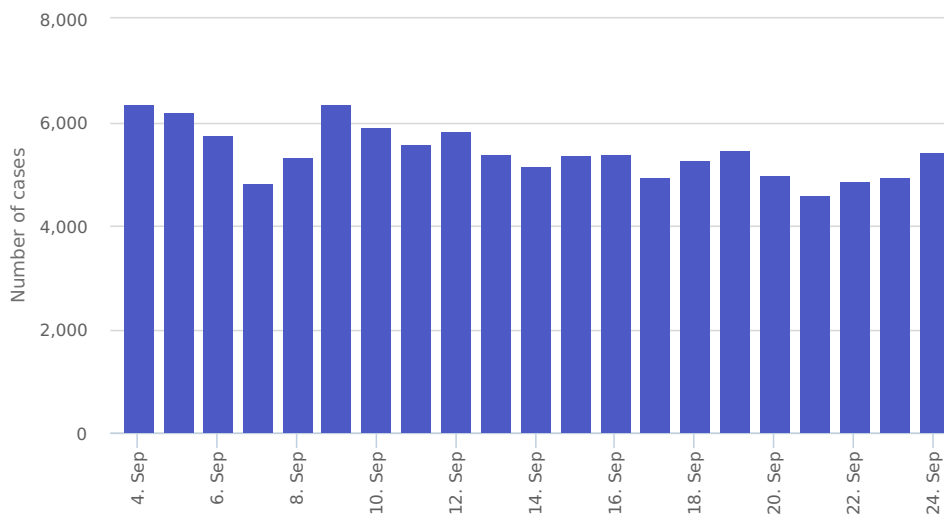
الشكل (1) المنحنى الوبائي على المستوى الوطني

Figure 1 | Weekly Epidemic curve



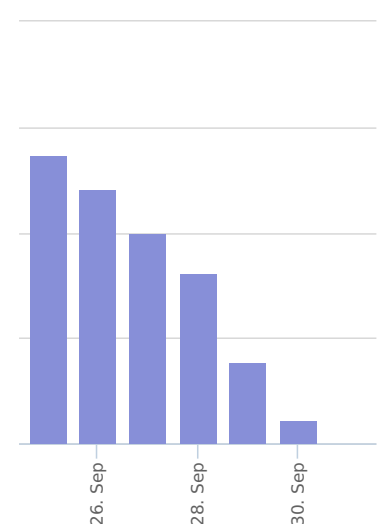
الشكل (2) المنحنى الوبائي على المستوى الوطني

Figure 2a | Daily curve (W36, W37, W38 2017)



الشكل (2) المنحنى الوبائي على المستوى الوطني

Figure 2b | Daily curve (W39 2017)



## C. المؤشرات الرئيسية حسب المحافظة Key indicators by Governorate

جدول (1) خلاصة بالمؤشرات الرئيسية بالنسبة للمحافظات

Table 1 | Summary of key cholera indicators by Governorate

Governorate	Cumulative (27/04/2017 to 30/9/2017)				
	حالات الاشتباه Cases	الوفيات Deaths	معدل الامانه CFR <sup>1</sup>	السكان Population	معدل الإصابة AR <sup>2</sup>
Amran عمران	76,425	167	0.22%	1,160,559	658.52
Al Mahwit المحويت	44,100	140	0.32%	730,209	603.94
Al Dhale'e الضالع	41,815	79	0.19%	731,496	571.64
Abyan أبين	26,523	35	0.13%	570,832	464.64
Sana'a صنعاء	57,097	122	0.21%	1,470,346	388.32
Hajjah حجة	85,146	399	0.47%	2,329,741	365.47
Dhamar ذمار	67,794	153	0.23%	2,012,264	336.90
Al Hudaydah الحديدة	102,294	253	0.25%	3,238,199	315.90
Al Bayda البيضاء	23,183	28	0.12%	759,388	305.29
Amanat Al Asimah أمانة العاصمة	76,925	66	0.09%	2,827,824	272.03
Lahj لبح	20,535	20	0.10%	1,008,864	203.55
Raymah ريمة	12,095	113	0.93%	606,776	199.33
Aden عدن	18,026	62	0.34%	922,996	195.30
Al Jawf الجوف	10,969	21	0.19%	578,585	189.58
Ibb إب	49,854	276	0.55%	2,957,138	168.59
Taizz تعز	46,076	180	0.39%	2,998,300	153.67
Marib مأرب	4,729	7	0.15%	358,542	131.90
Al Maharah المهرة	1,162	1	0.09%	153,306	75.80
Sa'ada صعدة	5,376	5	0.09%	911,467	58.98
Shabwah شبوة	1,293	3	0.23%	636,008	20.33
Mokla المكلا	514	2	0.39%	774,430	6.64
Say'on سيئون	14	0	0.00%	654,921	0.21
<b>Yemen اليمن</b>	<b>771,945</b>	<b>2,132</b>	<b>0.28%</b>	<b>28,457,130</b>	<b>271.27</b>

<sup>1</sup> معدل الامانه بين الحالات

<sup>1</sup> Case Fatality Rate

<sup>2</sup> معدل الإصابة لكل 10,000 من السكان

<sup>2</sup> Attack Rate (/10,000 population)

### للتواصل Contact Information

**Dr Reema Al Yusfi**  
eDEWS National Coordinator  
Ministry of Public Health and  
Population  
Sana'a, Yemen  
Email: [alyusfi@yahoo.com](mailto:alyusfi@yahoo.com)

**Malika Bouhenia**  
Epidemiologist  
WHO Country Office  
Sana'a, Yemen  
Email: [bouheniam@who.int](mailto:bouheniam@who.int)

**Lauren O'Connor**  
Communications Officer  
WHO Country Office  
Sana'a, Yemen  
Email: [oconnorl@who.int](mailto:oconnorl@who.int)

Powered by  
 EWARS

Learn more about the project:  
<http://ewars-project.org>

**Yemen Cholera Response Portal**  
has been deployed since July 2017 to strengthen  
surveillance in response to the cholera outbreak  
in Yemen. <http://ye.ewars.ws/login>

**النافذة الخاصة بالاستجابة لوباء  
الكوليرا في اليمن**  
تم النشر بتاريخ يوليو 2017 لتعزيز الترصد  
والاستجابة لوباء الكوليرا في اليمن  
<http://ye.ewars.ws/login>

 **World Health  
Organization**