



## A. ملخص المؤشرات Summary indicators



**Cholera Response** | Cumulative figures 27/04/2017 to 17/9/2017

الاستجابة للكوليرا | الأرقام التراكمية منذ 27 أبريل

**686,783**

حالات الاشتباه  
Suspected cases

**2,090**

الوفيات  
Associated deaths

**0.30%**

معدل الاماته بين  
الحالات  
Case Fatality Rate

**96%**

المحافظات المتأثرة  
بالوباء  
Governorates  
affected

( 23 / 22 محافظة )  
( 22 / 23 governorates )

**90%**

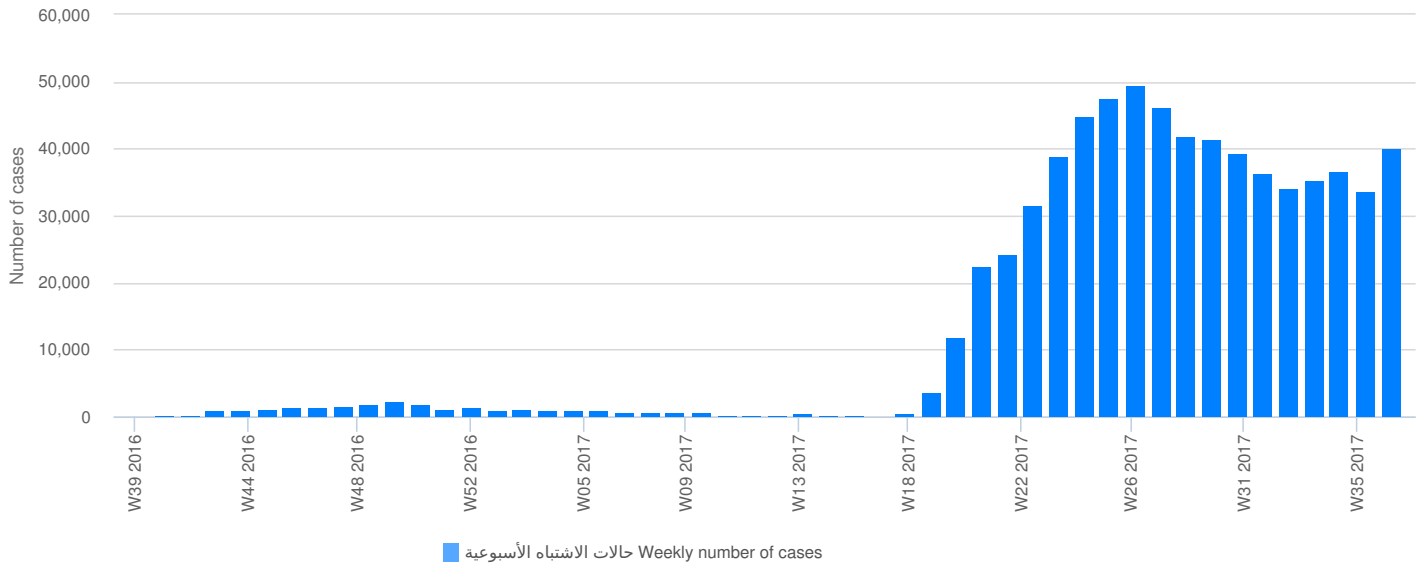
المديريات المتأثرة  
بالوباء  
Districts  
affected

( 333 / 301 مديرية )  
( 301 / 333 districts )

## B. المنحنى الوبائي Epidemic curves

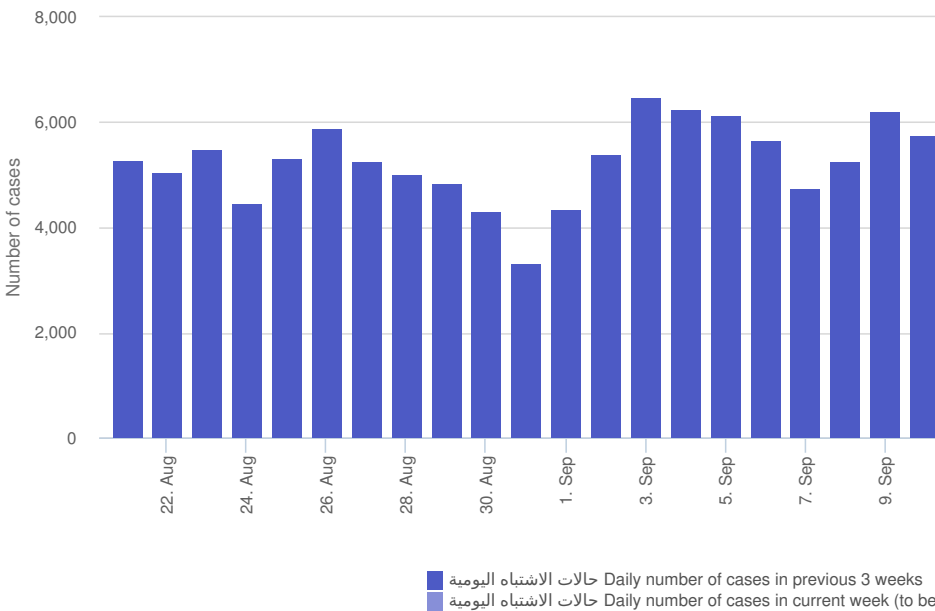
الشكل (1) المنحنى الوبائي على المستوى الوطني

Figure 1 | Weekly Epidemic curve



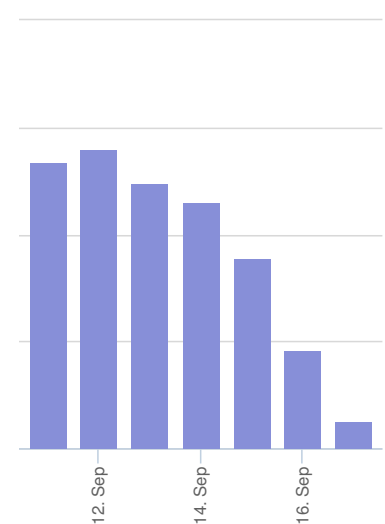
الشكل (2) المنحنى الوبائي على المستوى الوطني

Figure 2a | Daily curve (W34, W35, W36 2017)



الشكل (2) المنحنى الوبائي على المستوى الوطني

Figure 2b | Daily curve (W37 2017)



■ حالات الاشتباه اليومية Daily number of cases in previous 3 weeks  
■ حالات الاشتباه اليومية Daily number of cases in current week (to be interpreted carefully)

## C. المؤشرات الرئيسية حسب المحافظة Key indicators by Governorate

جدول (1) خلاصة بالمؤشرات الرئيسية بالنسبة للمحافظات

Table 1 | Summary of key cholera indicators by Governorate

Governorate	Cumulative (27/04/2017 to 17/9/2017)				
	حالات الاشتباه Cases	الوفيات Deaths	معدل الامانه CFR <sup>1</sup>	السكان Population	معدل الإصابة AR <sup>2</sup>
Amran عمران	70,242	162	0.23%	1,160,559	605.24
Al Mahwit المحويت	40,638	140	0.34%	730,209	556.53
Al Dhale'e الصالغ	39,268	79	0.20%	731,496	536.82
Abyan أبين	24,619	35	0.14%	570,832	431.28
Hajjah حجة	76,988	393	0.51%	2,329,741	330.46
Dhamar ذمار	61,129	148	0.24%	2,012,264	303.78
Al Bayda البيضاء	20,965	28	0.13%	759,388	276.08
Al Hudaydah الحديدة	88,741	244	0.27%	3,238,199	274.04
Amanat Al Asimah أمانة العاصمة	72,500	66	0.09%	2,827,824	256.38
Sana'a صنعاء	36,875	122	0.33%	1,470,346	250.79
Aden عدن	17,242	60	0.35%	922,996	186.80
Raymah ريمة	11,315	110	0.97%	606,776	186.48
Lahj لحج	17,945	20	0.11%	1,008,864	177.87
Al Jawf الجوف	9,728	20	0.21%	578,585	168.13
Ibb إب	46,926	267	0.57%	2,957,138	158.69
Taizz تعز	40,585	179	0.44%	2,998,300	135.36
Marib مأرب	4,213	7	0.17%	358,542	117.50
Al Maharah المهرة	1,159	1	0.09%	153,306	75.60
Sa'ada صعدة	4,090	5	0.12%	911,467	44.87
Shabwah شبوة	1,198	3	0.25%	636,008	18.84
Moklla المكلا	403	1	0.25%	774,430	5.20
Say'on سيئون	14	0	0.00%	654,921	0.21
<b>Yemen اليمن</b>	<b>686,783</b>	<b>2,090</b>	<b>0.30%</b>	<b>28,457,130</b>	<b>241.34</b>

<sup>1</sup> معدل الامانه بين الحالات

<sup>1</sup> Case Fatality Rate

<sup>2</sup> معدل الإصابة لكل 10,000 من السكان

<sup>2</sup> Attack Rate (/10,000 population)

### للتواصل Contact Information

**Dr Reema Al Yusfi**  
eDEWS National Coordinator  
Ministry of Public Health and Population  
Sana'a, Yemen  
Email: [alyusfi@yahoo.com](mailto:alyusfi@yahoo.com)

**Malika Bouhenia**  
Epidemiologist  
WHO Country Office  
Sana'a, Yemen  
Email: [bouheniam@who.int](mailto:bouheniam@who.int)

**Lauren O'Connor**  
Communications Officer  
WHO Country Office  
Sana'a, Yemen  
Email: [occonnorl@who.int](mailto:occonnorl@who.int)

Powered by



Learn more about the project:  
<http://ewars-project.org>

### Yemen Cholera Response Portal

has been deployed since July 2017 to strengthen surveillance in response to the cholera outbreak in Yemen. <http://ye.ewars.ws/login>

### النافذة الخاصة بالاستجابة لوباء

الكوليرا في اليمن  
تم النشر بتاريخ يوليو 2017 لتعزيز الترصد والاستجابة لوباء الكوليرا في اليمن  
<http://ye.ewars.ws/login>



**World Health Organization**