



## A. ملخص المؤشرات Summary indicators



**Cholera Response** | Cumulative figures 27/04/2017 to 26/9/2017

الاستجابة للكوليرا | الأرقام التراكمية منذ 27 أبريل

**745,205**

حالات الاشتباه  
Suspected cases

**2,119**

الوفيات  
Associated deaths

**0.28%**

معدل الاماته بين  
الحالات  
Case Fatality Rate

**96%**

المحافظات المتأثرة  
بالوباء  
Governorates  
affected

( 23 / 22 محافظة )  
( 22 / 23 governorates )

**91%**

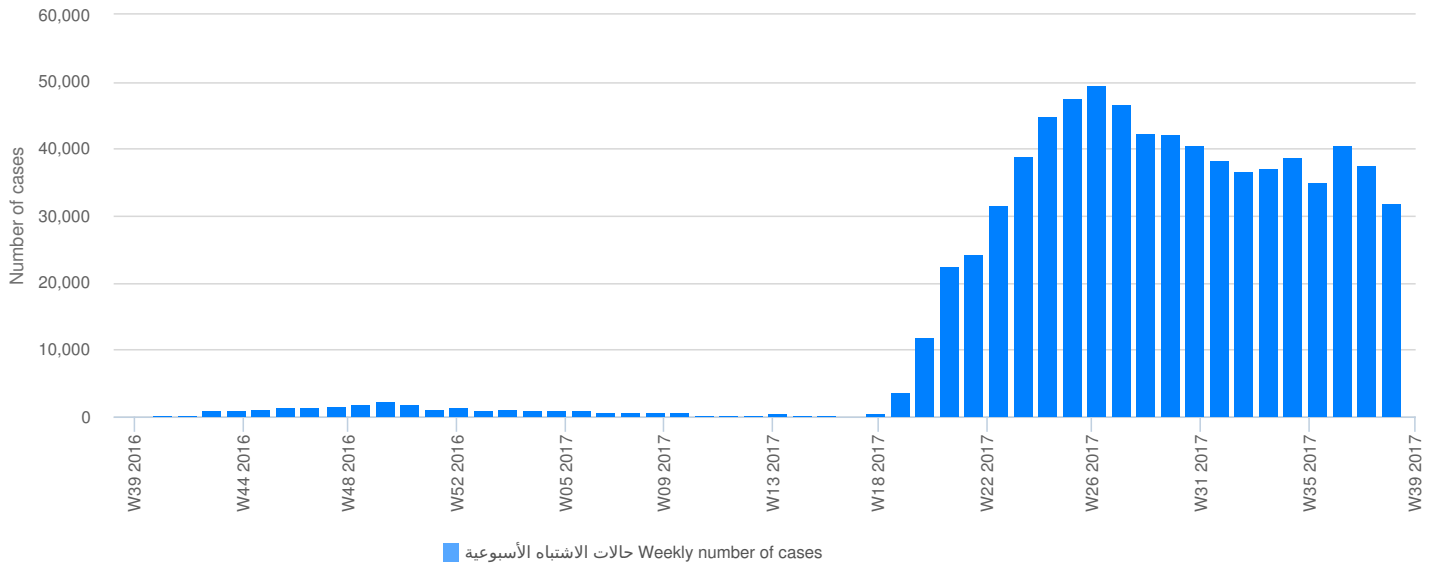
المديريات المتأثرة  
بالوباء  
Districts  
affected

( 333 / 304 مديرية )  
( 304 / 333 districts )

## B. المنحنى الوبائي Epidemic curves

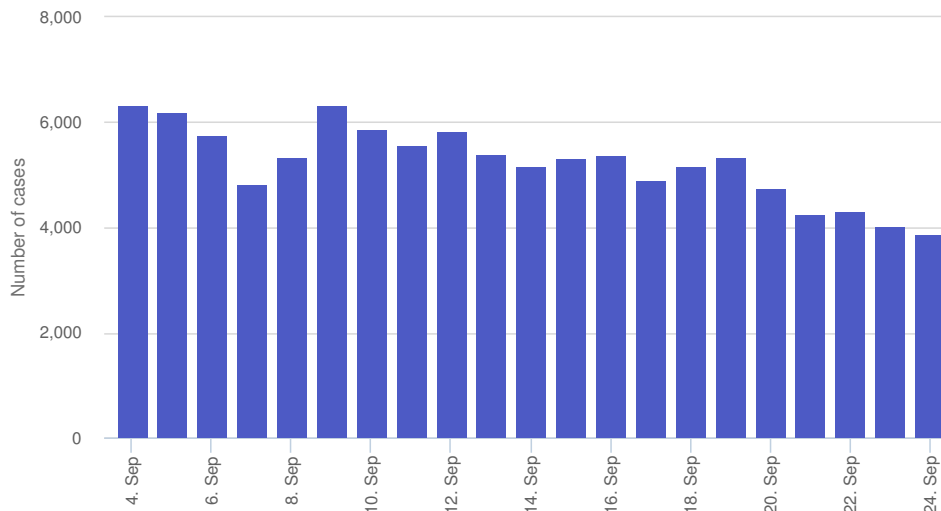
الشكل (1) المنحنى الوبائي على المستوى الوطني

Figure 1 | Weekly Epidemic curve



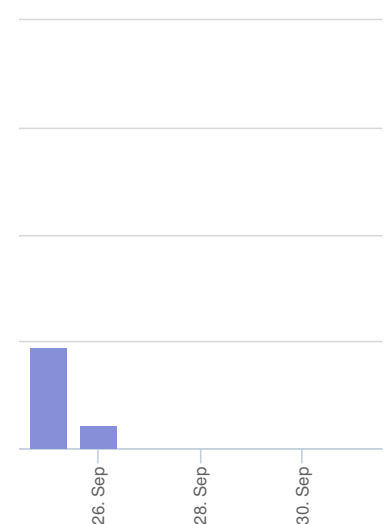
الشكل (2) المنحنى الوبائي على المستوى الوطني

Figure 2a | Daily curve (W36, W37, W38 2017)



الشكل (2) المنحنى الوبائي على المستوى الوطني

Figure 2b | Daily curve (W39 2017)



■ حالات الاشتباه اليومية Daily number of cases in previous 3 weeks  
■ حالات الاشتباه اليومية Daily number of cases in current week (to be interpreted carefully)

## C. المؤشرات الرئيسية حسب المحافظة Key indicators by Governorate

جدول (1) خلاصة بالمؤشرات الرئيسية بالنسبة للمحافظات

Table 1 | Summary of key cholera indicators by Governorate

| Governorate                    | Cumulative (27/04/2017 to 26/9/2017) |                   |                                  |                      |                                 |
|--------------------------------|--------------------------------------|-------------------|----------------------------------|----------------------|---------------------------------|
|                                | حالات الاشتباه<br>Cases              | الوفيات<br>Deaths | معدل الامانه<br>CFR <sup>1</sup> | السكان<br>Population | معدل الإصابة<br>AR <sup>2</sup> |
| عمران Amran                    | 74,594                               | 167               | 0.22%                            | 1,160,559            | 642.74                          |
| المحويت Al Mahwit              | 42,908                               | 140               | 0.33%                            | 730,209              | 587.61                          |
| الضالع Al Dhale'e              | 41,051                               | 79                | 0.19%                            | 731,496              | 561.19                          |
| أبين Abyan                     | 26,228                               | 35                | 0.13%                            | 570,832              | 459.47                          |
| حجة Hajjah                     | 81,951                               | 398               | 0.49%                            | 2,329,741            | 351.76                          |
| صنعاء Sana'a                   | 49,461                               | 122               | 0.25%                            | 1,470,346            | 336.39                          |
| ذمار Dhamar                    | 65,803                               | 152               | 0.23%                            | 2,012,264            | 327.01                          |
| الحديدة Al Hudaydah            | 98,381                               | 248               | 0.25%                            | 3,238,199            | 303.81                          |
| البيضاء Al Bayda               | 22,648                               | 28                | 0.12%                            | 759,388              | 298.24                          |
| أمانة العاصمة Amanat Al Asimah | 75,547                               | 66                | 0.09%                            | 2,827,824            | 267.16                          |
| لحج Lahj                       | 19,813                               | 20                | 0.10%                            | 1,008,864            | 196.39                          |
| ريمة Raymah                    | 11,873                               | 111               | 0.93%                            | 606,776              | 195.67                          |
| عدن Aden                       | 17,829                               | 62                | 0.35%                            | 922,996              | 193.16                          |
| الجوف Al Jawf                  | 10,658                               | 21                | 0.20%                            | 578,585              | 184.21                          |
| إب Ibb                         | 49,066                               | 272               | 0.55%                            | 2,957,138            | 165.92                          |
| تعز Taizz                      | 44,788                               | 180               | 0.40%                            | 2,998,300            | 149.38                          |
| مأرب Marib                     | 4,568                                | 7                 | 0.15%                            | 358,542              | 127.40                          |
| المهرة Al Maharah              | 1,162                                | 1                 | 0.09%                            | 153,306              | 75.80                           |
| صعدة Sa'ada                    | 5,136                                | 5                 | 0.10%                            | 911,467              | 56.35                           |
| شبيوة Shabwah                  | 1,245                                | 3                 | 0.24%                            | 636,008              | 19.58                           |
| المكلا Mokla                   | 481                                  | 2                 | 0.42%                            | 774,430              | 6.21                            |
| سيئون Say'on                   | 14                                   | 0                 | 0.00%                            | 654,921              | 0.21                            |
| <b>اليمن Yemen</b>             | <b>745,205</b>                       | <b>2,119</b>      | <b>0.28%</b>                     | <b>28,457,130</b>    | <b>261.87</b>                   |

<sup>1</sup> معدل الامانه بين الحالات

<sup>1</sup> Case Fatality Rate

<sup>2</sup> معدل الإصابة لكل 10,000 من السكان

<sup>2</sup> Attack Rate (/10,000 population)

### للتواصل Contact Information

**Dr Reema Al Yusfi**  
eDEWS National Coordinator  
Ministry of Public Health and Population  
Sana'a, Yemen  
Email: [alyusfi@yahoo.com](mailto:alyusfi@yahoo.com)

**Malika Bouhenia**  
Epidemiologist  
WHO Country Office  
Sana'a, Yemen  
Email: [bouheniam@who.int](mailto:bouheniam@who.int)

**Lauren O'Connor**  
Communications Officer  
WHO Country Office  
Sana'a, Yemen  
Email: [occonnorl@who.int](mailto:occonnorl@who.int)

Powered by



Learn more about the project:  
<http://ewars-project.org>

### Yemen Cholera Response Portal

has been deployed since July 2017 to strengthen surveillance in response to the cholera outbreak in Yemen. <http://ye.ewars.ws/login>

### النافذة الخاصة بالاستجابة لوباء

الكوليرا في اليمن  
تم النشر بتاريخ يوليو 2017 لتعزيز الترصد والاستجابة لوباء الكوليرا في اليمن  
<http://ye.ewars.ws/login>



**World Health Organization**